

Paro Registrado.

Julio 2021

FICHA TERRITORIAL: Comarca Sobrarbe

Unidad: nº personas

Fuente: Instituto Aragonés de Empleo

Por grupo de edad y sexo

| | Total | Hombres | Mujeres |
|--------------|------------|-----------|------------|
| 16-19 | 1 | 0 | 1 |
| 20-24 | 3 | 1 | 2 |
| 25-29 | 9 | 3 | 6 |
| 30-34 | 18 | 5 | 13 |
| 35-39 | 25 | 9 | 16 |
| 40-44 | 24 | 13 | 11 |
| 45-49 | 27 | 12 | 15 |
| 50-54 | 25 | 13 | 12 |
| 55-59 | 30 | 19 | 11 |
| 60-64 | 31 | 18 | 13 |
| Total | 193 | 93 | 100 |

Por sector de actividad económica y sexo

| CNAE-2009 | Total | Hombres | Mujeres |
|--------------------------------|------------|-----------|------------|
| Agricultura, ganadería y pesca | 10 | 7 | 3 |
| Industria y energía | 11 | 7 | 4 |
| Construcción | 9 | 9 | 0 |
| Servicios | 155 | 65 | 90 |
| Sin empleo anterior | 8 | 5 | 3 |
| Total | 193 | 93 | 100 |

Por sección de actividad económica y sexo

| CNAE-2009 | Total | Hombres | Mujeres |
|------------------------------------------------------------------------------------------------------------------------------------------------------|------------|-----------|------------|
| Agricultura, ganadería, silvicultura y pesca | 10 | 7 | 3 |
| Industrias extractivas | 1 | 1 | 0 |
| Industria manufacturera | 10 | 6 | 4 |
| Construcción | 9 | 9 | 0 |
| Comercio al por mayor y al por menor; reparación de vehículos de motor y motocicletas | 16 | 6 | 10 |
| Transporte y almacenamiento | 3 | 3 | 0 |
| Hostelería | 48 | 15 | 33 |
| Información y comunicaciones | 5 | 4 | 1 |
| Actividades financieras y de seguros | 3 | 2 | 1 |
| Actividades inmobiliarias | 1 | 0 | 1 |
| Actividades profesionales, científicas y técnicas | 3 | 2 | 1 |
| Actividades administrativas y servicios auxiliares | 14 | 3 | 11 |
| Administración Pública y defensa; Seguridad Social obligatoria | 34 | 21 | 13 |
| Educación | 9 | 4 | 5 |
| Actividades sanitarias y de servicios sociales | 9 | 0 | 9 |
| Actividades artísticas, recreativas y de entretenimiento | 5 | 1 | 4 |
| Otros servicios | 4 | 4 | 0 |
| Actividades de los hogares como empleadores de personal doméstico; actividades de los hogares como productores de bienes y servicios para uso propio | 1 | 0 | 1 |
| Sin clasificar | 8 | 5 | 3 |
| Total | 193 | 93 | 100 |

La actividad económica indica aquélla en la que el parado realizó su último trabajo, según la Clasificación Nacional de Actividades Económicas de 2009 (CNAE-2009)

Paro Registrado.

Julio 2021

FICHA TERRITORIAL: **Comarca Sobrarbe**

Unidad: nº personas

Fuente: Instituto Aragonés de Empleo

Por nivel de formación y sexo

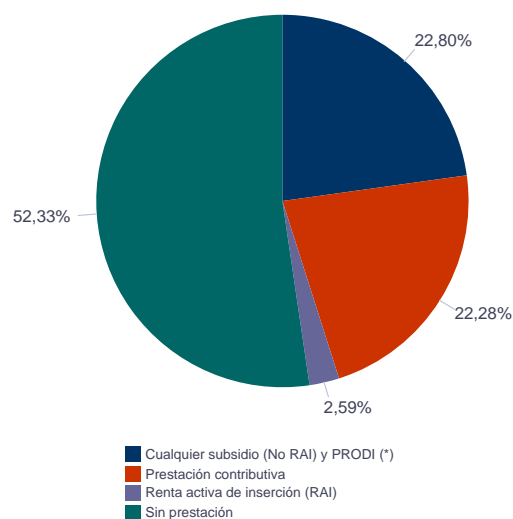
| | | Total | Hombres | Mujeres |
|----------------------------------------------|---------------------------------------------|------------|-----------|------------|
| Educación primaria | Educación Primaria o inferior | 37 | 17 | 20 |
| | | 37 | 17 | 20 |
| Primera etapa de educación secundaria | Primera etapa de educación secundaria | 65 | 40 | 25 |
| | | 65 | 40 | 25 |
| Segunda etapa de educación secundaria | Bachillerato | 24 | 13 | 11 |
| | Enseñanza media de formación profesional | 15 | 9 | 6 |
| | | 39 | 22 | 17 |
| Enseñanza superior | Enseñanza superior de formación profesional | 12 | 1 | 11 |
| | Enseñanza superior universitaria | 40 | 13 | 27 |
| | | 52 | 14 | 38 |
| Total | | 193 | 93 | 100 |

NOTA: La tabla de nivel de formación se basa en la Clasificación Nacional de Educación 2000 (INE). Se ha seleccionado el nivel educativo más alto adquirido por el demandante parado.

Por tipo de prestación y sexo

| | Total | Hombres | Mujeres |
|-----------------------------------------|------------|-----------|------------|
| Sin prestación | 101 | 50 | 51 |
| Prestación contributiva | 43 | 18 | 25 |
| Cualquier subsidio (No RAI) y PRODI (*) | 44 | 24 | 20 |
| Renta activa de inserción (RAI) | 5 | 1 | 4 |
| Total | 193 | 93 | 100 |

(*) PRODI= Programa temporal de protección por desempleo e inserción, RAI = Renta activa de inserción.



Paro Registrado.

Julio 2021

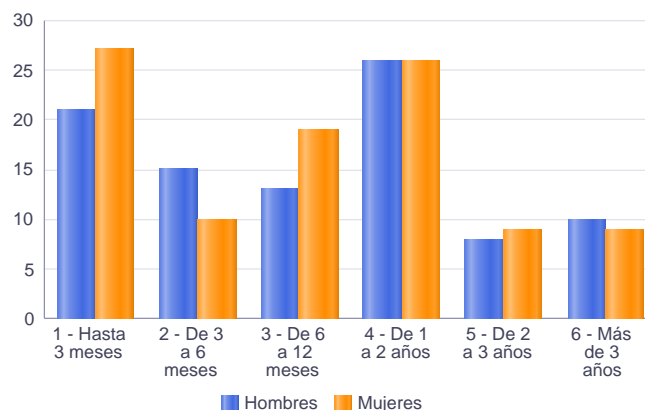
FICHA TERRITORIAL: **Comarca Sobrarbe**

Unidad: nº personas

Fuente: Instituto Aragonés de Empleo

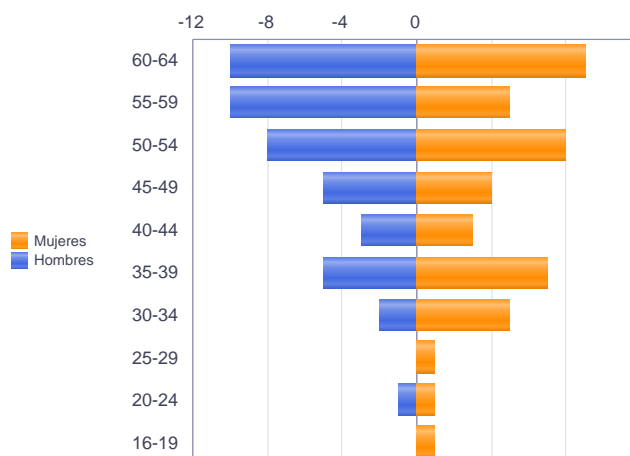
Por tiempo en situación laboral como desempleado y sexo

| | | Total | Hombres | Mujeres |
|-----------------------|-----------------|------------|-----------|------------|
| Corta Duración | Hasta 3 meses | 48 | 21 | 27 |
| | De 3 a 6 meses | 25 | 15 | 10 |
| | De 6 a 12 meses | 32 | 13 | 19 |
| | | 105 | 49 | 56 |
| Larga Duración | De 1 a 2 años | 52 | 26 | 26 |
| | De 2 a 3 años | 17 | 8 | 9 |
| | Más de 3 años | 19 | 10 | 9 |
| | | 88 | 44 | 44 |
| Total | | 193 | 93 | 100 |



Parados de larga duración* por grupo de edad y sexo

| | Total | Hombres | Mujeres |
|--------------|-----------|-----------|-----------|
| 16-19 | 1 | 0 | 1 |
| 20-24 | 2 | 1 | 1 |
| 25-29 | 1 | 0 | 1 |
| 30-34 | 7 | 2 | 5 |
| 35-39 | 12 | 5 | 7 |
| 40-44 | 6 | 3 | 3 |
| 45-49 | 9 | 5 | 4 |
| 50-54 | 16 | 8 | 8 |
| 55-59 | 15 | 10 | 5 |
| 60-64 | 19 | 10 | 9 |
| Total | 88 | 44 | 44 |



Piramide por valores Absolutos

* Más de 12 meses como desempleado

Paro Registrado.

Julio 2021

FICHA TERRITORIAL: **Comarca Sobrarbe**

Unidad: nº personas

Fuente: Instituto Aragonés de Empleo

Por sector de actividad económica, nacionalidad y sexo

| | Españoles | | | Extranjeros comunitarios (UE-27) | | | Extranjeros no comunitarios | | |
|--------------------------------|------------|-----------|-----------|-------------------------------------|----------|-----------|-----------------------------|----------|----------|
| | Total | Hombres | Mujeres | Total | Hombres | Mujeres | Total | Hombres | Mujeres |
| Agricultura, ganadería y pesca | 10 | 7 | 3 | 0 | 0 | 0 | 0 | 0 | 0 |
| Construcción | 8 | 8 | 0 | 1 | 1 | 0 | 0 | 0 | 0 |
| Industria y energía | 9 | 5 | 4 | 2 | 2 | 0 | 0 | 0 | 0 |
| Servicios | 129 | 59 | 70 | 21 | 4 | 17 | 5 | 2 | 3 |
| Sin empleo anterior | 7 | 4 | 3 | 1 | 1 | 0 | 0 | 0 | 0 |
| Total | 163 | 83 | 80 | 25 | 8 | 17 | 5 | 2 | 3 |

Ranking de ocupaciones más solicitadas por los demandantes parados, por sexo

| Cod. Ocupación | Ocupación | Total | Hombres | Mujeres |
|-------------------|--------------------------------------------------|-------|---------|---------|
| 92101050 | Personal de limpieza o limpiadores en general | 35 | 2 | 33 |
| 51201049 | Camareros, en general | 33 | 9 | 24 |
| 52201079 | Dependientes de comercio, en general | 32 | 2 | 30 |
| 51101026 | Cocineros, en general | 27 | 10 | 17 |
| 95431028 | Peones forestales | 24 | 21 | 3 |
| 95121019 | Peones de horticultura, jardinería | 23 | 16 | 7 |
| 96021013 | Peones de la construcción de edificios | 21 | 20 | 1 |
| 92101027 | Camareros de pisos (hostelería) | 21 | 0 | 21 |
| 43091029 | Empleados administrativos, en general | 20 | 6 | 14 |
| 71911012 | Mantenedores de edificios | 19 | 19 | 0 |
| 37241034 | Monitores de educación y tiempo libre | 14 | 4 | 10 |
| 71211015 | Albañiles | 13 | 13 | 0 |
| 84121035 | Conductores de furgonetas, hasta 3,5 t. | 13 | 12 | 1 |
| 57101013 | Asistentes domiciliarios | 12 | 0 | 12 |
| 44221010 | Recepcionistas de hotel | 11 | 2 | 9 |
| 97001104 | Peones de la industria manufacturera, en general | 9 | 7 | 2 |
| 71311049 | Carpinteros en general | 9 | 8 | 1 |
| 95111016 | Peones agrícolas, en general | 8 | 6 | 2 |
| 61201028 | Jardineros, en general | 8 | 6 | 2 |
| 35101019 | Agentes comerciales | 8 | 6 | 2 |
| 22401012 | Maestros de educación primaria, en general | 8 | 4 | 4 |

NOTA: Cada demandante puede solicitar hasta 6 ocupaciones.